


Инструкция для студента по сдаче экзамена через прокторинг-систему «OES».

Примечание:

1. Перед сдачей экзамена через прокторинг, убедитесь, что вы используете **последнюю версию браузера Google Chrome**, **это ОБЯЗАТЕЛЬНО**. Если у вас нет браузера Google Chrome, то скачайте его, перейдя по [ссылке](#)
2. **ОБЯЗАТЕЛЬНО** установите расширение, перейдя по [ссылке](#)
3. Системой можно пользоваться только через **персональный компьютер (ПК) либо ноутбук**.

Инструкция по пользованию:

1. Чтобы войти как студент, перейдите по ссылке <https://egi2.oes.kz/> - выберите «Platonus» и нажмите кнопку «Продолжить».



The screenshot displays the OES Proctoring login interface. At the top, the OES Proctoring logo is visible. Below the logo, there are two dropdown menus. The first dropdown menu is labeled 'ЕАГИ' and the second is labeled 'Platonus'. A red arrow points to the 'Platonus' dropdown menu. At the bottom, there is a blue button labeled 'Продолжить'.

2. Далее будет авторизация. Система проверит:

- Совместимость браузера;
- Наличие установленного расширения;
- Авторизация в Platonus (система попросит авторизоваться, авторизуйтесь в Platonus и нажмите повторить)
- Назначенные экзамены (тесты)

Авторизация Platonus

Идет авторизация в системе, пожалуйста подождите



Проверка браузера

У вас совместимый браузер



Проверка расширения

Расширение загружено



Авторизация

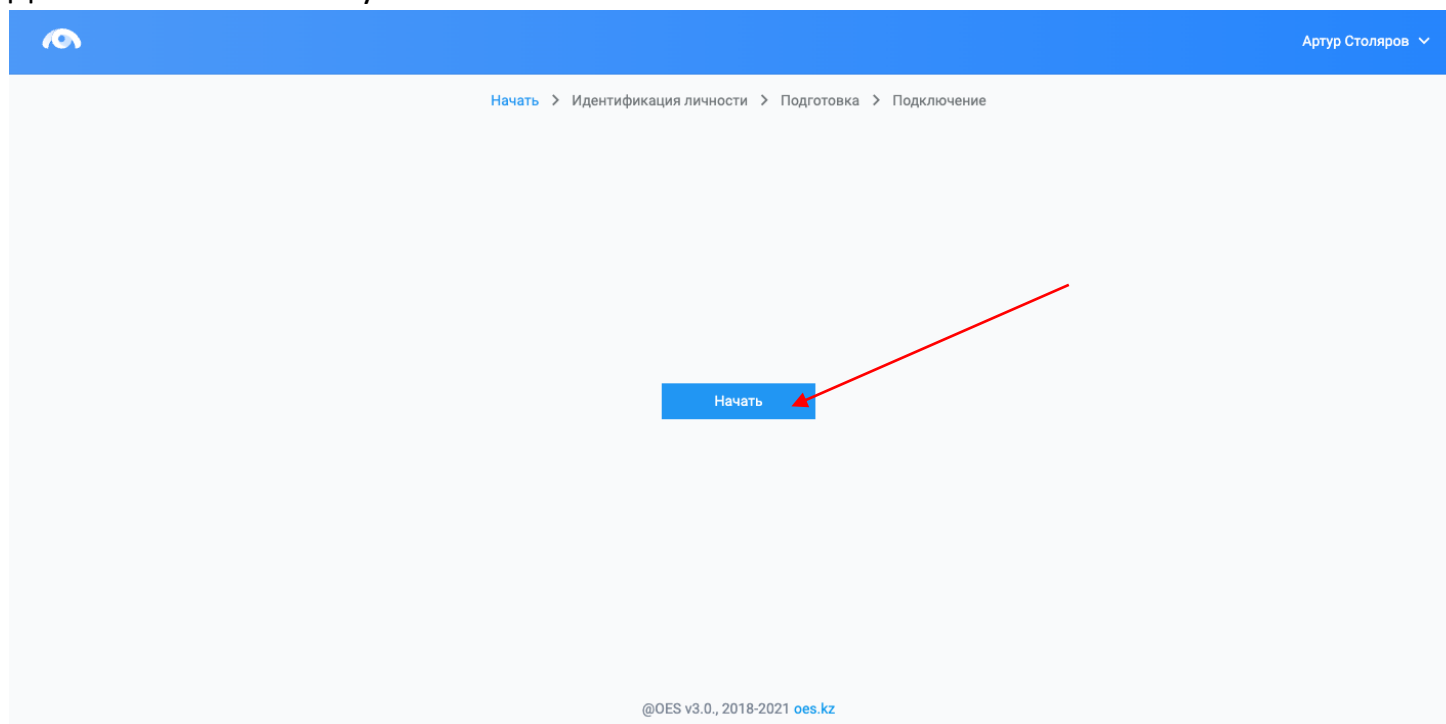
Авторизован Төлеу Еркебұлан Серікжанұлы



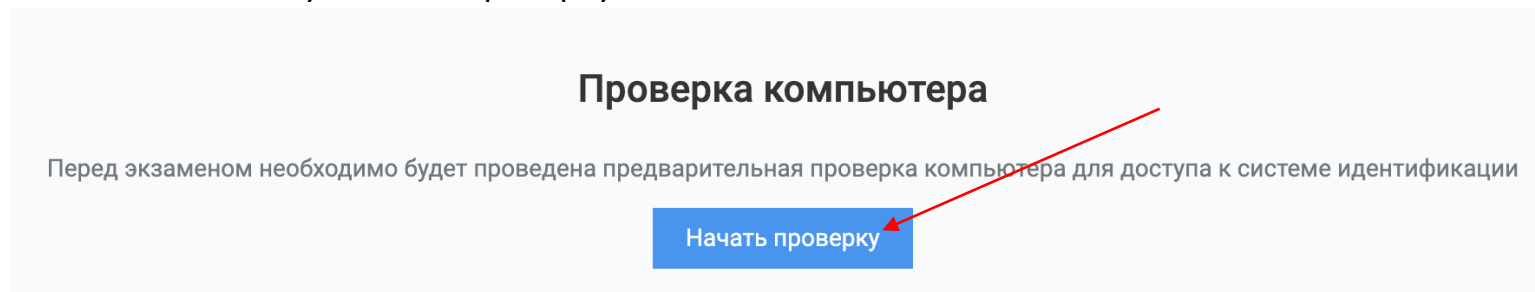
Получение списка экзаменов

Получаю список экзаменов

3. Далее нажмите кнопку «Начать»



4. Перед экзаменом система проведет предварительную проверку компьютера для доступа к системе идентификации. Нажмите на кнопку «Начать проверку»



5. Идентификация (аутентификация) личности

5.1. Нажмите на кнопку «Продолжить»

Идентификация личности

Теперь можно отправить своё фото, данное фото будет использовано для идентификации личности в будущем.

Продолжить

5.2. Поместите лицо в овал и нажмите на кнопку «Сделать фото».

Данное фото будет использоваться для аутентификации личности студента.

Также обязательно ознакомьтесь с правилами страницы ниже.

Начать > Идентификация личности > Подготовка > Подключение

Отправка фото

Перед началом экзамена вам необходимо отправить своё фото, данное фото будет использовано для аутентификации личности.

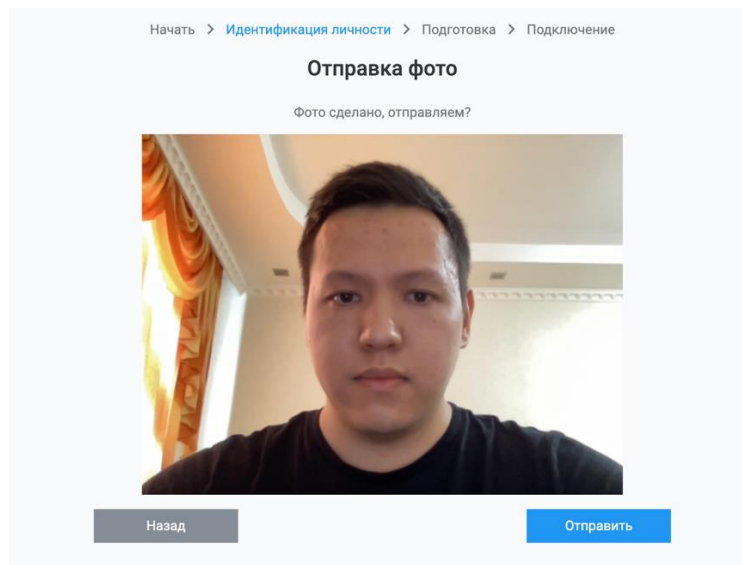


Сделать фото

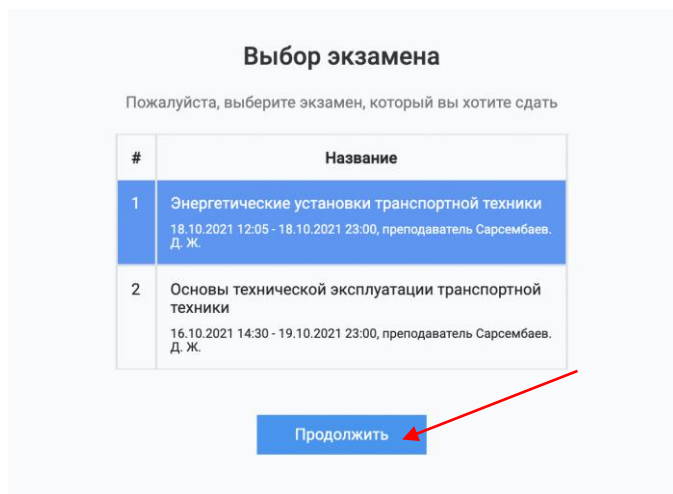
Правила

- Ваше лицо направленно прямо в камеру.
 - Ваше лицо отчетливо видно, не затемнено, не прикрыто волосами, руками и также посторонними предметами.
 - Перед камерой находитеь только вы и никто кроме вас
- Если перечисленные выше правила не будут соблюдены, то система не примет Вашу фотографию

5.3. Если Вас фото устраивает нажмите на кнопку «Отправить», если нет, то на кнопку «Назад» и повторите попытку.



6. Выберите свой экзамен (тест) и нажмите кнопку «Продолжить»



7. После выбора экзамена начнется подключение. Предоставьте доступ к веб-камере, микрофону и экрану.

Начать > Идентификация личности > Подготовка > **Подключение**

Идет подключение

Пожалуйста, подождите, идет подключение к серверу прокторинга



Проверка браузера

У вас совместимый браузер



Проверка расширения

Расширение загружено



Проверка интернета

Скорость интернета 12.20 мб/с подходит



Проверка количества мониторов

Проверка пройдена



Подключение микрофона

Найден микрофон: По умолчанию - Микрофон MacBook Pro (Built-in)



Подключение веб-камеры

Загрузка дополнительного модуля



Доступ к экрану

Захват экрана произведен



Подключение к серверу

Подключение к серверу 1/2

8. На следующей странице нажмите на кнопку «Перейти к экзамену», после чего система перенаправит Вас в страницу экзамена.

ВАЖНО: ни в коем случае не закрывать данную вкладку браузера прокторинга.

Переход в учебный портал


Сессия прокторинга успешно запущена, для продолжения необходимо нажать на кнопку ниже, для перехода в учебный портал вашего учебного заведения.

[Перейти к экзамену](#)

Ни в коем случае не закрывайте эту вкладку!

[Пропало видео камеры на новой вкладке? Включить заново](#)

9. Далее откроется активный тест (экзамен) для сдачи.

Русский  Төлеу Еркебұлан Серікжанұлы

Төлеу Еркебұлан Серікжанұлы

Дисциплина: **Профессиональный казахский/русский язык**
⌚ Время тестирования: **50 мин.**
📺 Вид контроля: **Текущая оценка**

До завершения осталось
00:49:48
Вы ответили на 0 из 20
[Показать все вопросы](#)

← Вопрос № 1 → ★☆☆

«Бас киіммен ойнама» зат есім қай септікте тұр

- атау
- табыс
- ілік
- көмектес

10.Для того чтобы завершить экзамен с прокторингом, нажмите на кнопку «Завершить»

Қатысқан

Жұраған

Туысқан

1 2 3 4 5 6 7 8 9 10 11 12 13 14 15 16 17 18 19 20

Завершить

11.Для подтверждения нажмите «Да»

Киылыс

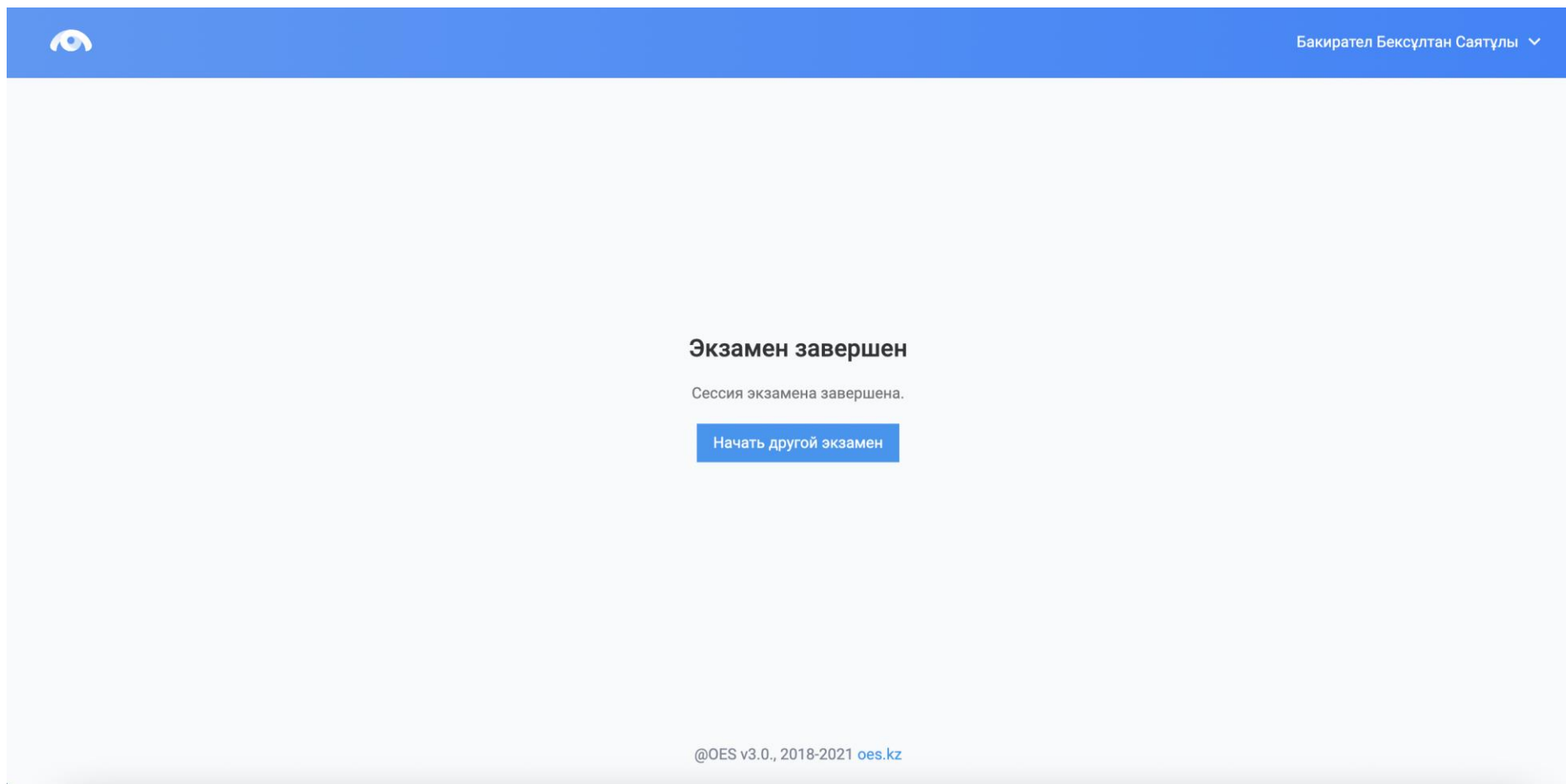
Вы действительно хотите завершить данное тестирование?

Да Нет

Туысқан

12. После завершения экзамена система перенаправит Вас на данную страницу.

Если Вам нужно сдать еще один экзамен следом, то нажмите на кнопку «Начать другой экзамен». Если нет, то закройте вкладку браузера.



Поздравляем Вас, Вы успешно сдали экзамен через систему прокторинга «OES»